


Dzień dobry!

Dziś proponuję:

1. Odszukanie filmu „**Doświadczenia z jajkiem – doświadczenia Kocham przedszkole**” w Internecie i wykonanie z dzieckiem proponowanych eksperymentów. Dziecko pozna budowę jajka i jego niezwykle właściwości.  
Proszę sporządzić dokumentację fotograficzną lub nagrać filmik przedstawiający doświadczenia z jajkiem.
2. Zabawę z przenoszeniem jajek na łyżce – od startu do mety (z talerzyka do koszyczka), tak, by żadne jajko nie upadło.  
(dla bezpieczeństwa , dla mniej odważnych zamiast jajka można wykorzystać np. małą piłeczkę)
3. Karty pracy poniżej :




Miłej zabawy!



<b>1</b>	<b>2</b>	<b>3</b>	<b>4</b>	<b>5</b>	<b>6</b>	<b>7</b>	<b>8</b>	<b>9</b>
<b>A</b>	<b>I</b>	<b>P</b>	<b>K</b>	<b>B</b>	<b>S</b>	<b>R</b>	<b>E</b>	<b>N</b>


Powyzsza tabela jest kluczem do rozwiazania zadania, wpisz odpowiednia litery i odczytaj hasla.  
 Polacz rozwiazanie z obrazkiem (kazde innym kolorem). Pokoloruj obrazki.

<b>3</b>	<b>2</b>	<b>6</b>	<b>1</b>	<b>9</b>	<b>4</b>	<b>2</b>




dzieciak.wdomu.pl

<b>5</b>	<b>1</b>	<b>7</b>	<b>1</b>	<b>9</b>	<b>8</b>	<b>4</b>



<b>5</b>	<b>1</b>	<b>5</b>	<b>4</b>	<b>1</b>



Dokończ kolorowanie według podanego rytmu:

