



Dzień dobry!

Dziś proponuję:


1. **Utrwalić bieg rzeki Wisły na mapie**, pokazać miejsce, gdzie rzeka Wisła **wpada do morza**. Wskazać Gdańsk. Nazwać morze – to **Bałtyk**  
Zaśpiewać piosenkę, która nam towarzyszy w tym tygodniu:  
**„Niezwyczajne Lekcje Rytmiki – Jestem Polakiem” na YouTube**
2. Nadmorskie karty pracy:
  1. Rybacy wrócili z połowu ryb. Każdy złowił po dwie duże ryby. Ilu ryb brakuje na rysunku? Dorysuj brakujące ryby i pokoloruj rysunek.  
Narysuj fale po śladzie. Zaczynj od kropek ze strzałkami.



Pokoloruj rybki płynące w lewą stronę na żółto, a w prawo – na czerwono.







3. Przygotować piasek kinetyczny i budować babki z piasku, zamki z piasku, jak na nadmorskiej plaży:

Przepis na...

**PIASEK KINETYCZNY**



**Składniki:**

- 6 łyżek piasku
- 3 łyżki mąki ziemniaczanej
- 3 łyżki płynu do mycia naczyń
- 3 łyżki wody

**Wykonanie:**

1. Zmieszać piasek z mąką - dokładnie!
2. Płyn do mycia naczyń mieszać intensywnie z wodą tworząc pianę. Można użyć ubijaczki do jajek.
3. Wlać płyn z pianą do mieszanki piasku i mąki i wyrabiać na plastyczną masę
4. W razie potrzeby dolać wody albo dosypać piasku w celu uzyskania lepszej konsystencji.

KREATYWNA PEDAGOGIKA

***Miłej zabawy!***