

Dzień dobry!

Dziś proponuję:

1. Powtórzyć nazwy miesięcy. Mamy czerwiec to już 6 miesiąc tego roku, miesiąc , w którym powitamy **lato**. Proponuję przypomnieć sobie kolejne miesiące – pomoże w tym film edukacyjny:
Poznajemy miesiące - nazwy po polsku - YouTube
2. Zabawę plastyczną – przygotować kalendarz do nauki miesięcy - potrzebny będzie papierowy talerzyk (bądź koło wycięte z kartonu), który należy podzielić na 4 pory roku oznaczone kolorami: zima – niebieski, wiosna – zielony, lato – żółty, jesień – czerwony. Dalej 12 klamerek z napisanymi nazwami miesięcy, które należy przypiąć dookoła talerzyka wg wzoru. Przypinanie i odpinanie kolejnych klamerek z jednoczesnym nazywaniem miesięcy pomoże dzieciom utrwalić ich nazwy. Proponuję wyjątkowo ozdobić klamerkę z miesiącem urodzin dziecka!


STYCZEŃ
LUTY
MARZEC
KWIECIEŃ
MAJ
CZERWIEC
LIPIEC
SIERPIEŃ
WRZESIEŃ
PAŹDZIERNIK
LISTOPAD
GRUDZIEŃ



3. Obserwować pogodę zwiastującą nadchodzące lato i przez cały tydzień notować obserwacje w poniższej tabeli ↓



TYGODNIOWY KALENDARZ POGODY

PONIEDZIAŁEK	WTOREK	ŚRODA	CZWARTEK	PIĄTEK	SOBOTA	NIEDZIELA



4. I jeszcze zadanie z kodem:

- Pomóż Adamowi przygotować się na letnią pogodę. Poruszaj się zgodnie z podanym kodem, a dowiesz się, co Adam zabierze na spacer.



percepcja wzrokowa, logiczne myślenie, grafomotoryka

MIŁEJ ZABAWY!!