






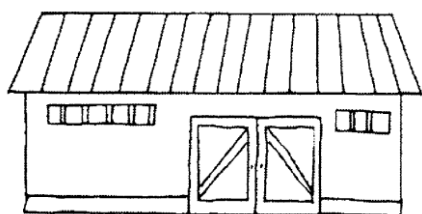
Dzień dobry, witam po świętach, zgodnie z Rozporządzeniem kontynuujemy pracę zdalną.

Oto moje propozycje aktywności na dziś:

1. Odgadywanie zagadek słownych „Zwierzęta z wiejskiego podwórka”:

- Chodzi po podwórku, o ziarenka prosi. Siaduje na grzędzie, pyszne jajka znosi.
  - *Budzi się przed świtem, w przytulnym kurniku. Potem budzi innych, swoim kukuryku!*
  - Mieszka w chlewiku tłuścioszka znana. Przez ludzi na słoninkę i mięso chowana.
  - *Duża i łaciata, na zielonej łące. Mlekiem nam dziękuje, za trawę i słońce.*
  - Lubi głośno pogdakać kiedy zniesie jajko. Każdy wie, że jest statą kurnika mieszkanką
  - *Te piękne zwierzęta, silne niesłychanie, mogą ciągnąć wozy, dorożki i sanie.*
  - Kopytka, rogi i bródka mała, i żeby jeszcze tak nie skakała, najpierw na drzewo, potem do woza, już wiesz na pewno, to zwykła ... .
  - *Chodzę gęsiego, białe piórka mam i po swojemu tak sobie gęgam.*
  - W chlewiku mieszka tłuścioszka znana, przez ludzi na słoninkę i mięso hodowana.
  - *Za kości rzucone dziękuje ogonem.*
  - W nocnej ciszy łowi myszy.
  - *Dzięki niej na zimę masz czapkę i szalik. Gdy w góry pojedziesz, ujrzysz ją na hali.*
  - Mam koralu duży sznur. Wołam głośno: „gul, gul, gul”.
2. Oglądanie filmu z piosenką: „U dziadka Lulka na wsi” – Lulek.tv - You Tube, przypomnienie piosenki, naśladowanie odgłosów zwierząt.
3. Karty pracy: ↓

Połącz zwierzątka z ich domami:



---

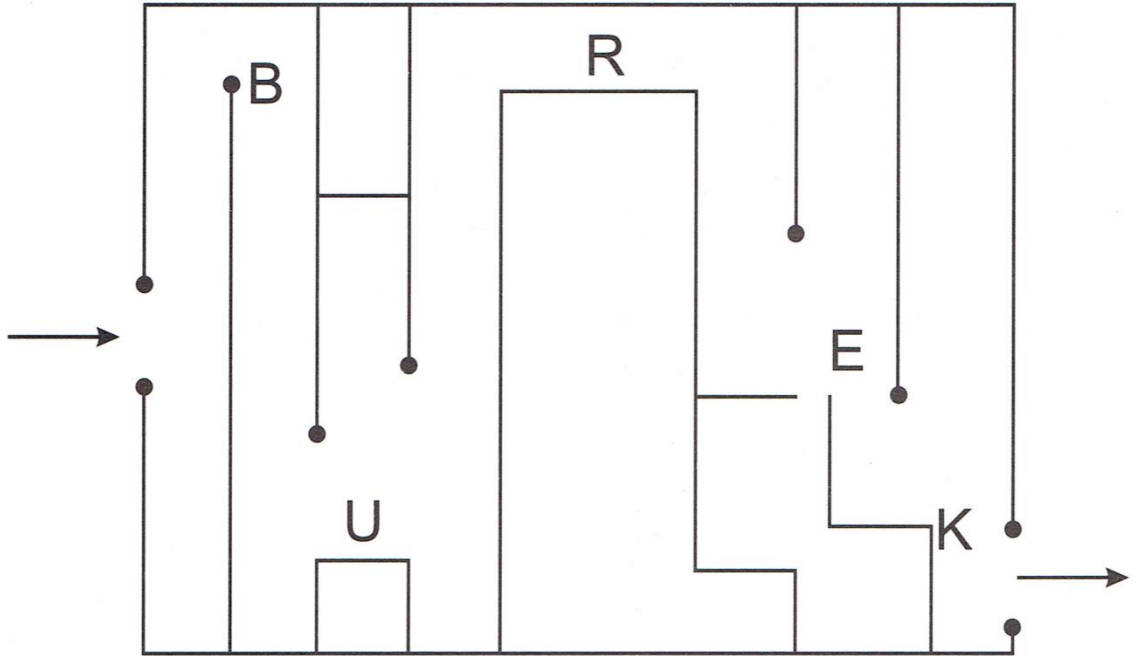
Nazwij domki zwierząt, wytnij i dopasuj podpis do obrazka:

<b>obora</b>	<b>kurnik</b>	<b>buda</b>	<b>stajnia</b>
--------------	---------------	-------------	----------------

Odczytaj litery spotykane po drodze i wpisz w okienka poniżej, a dowiesz się:



Kto zaginał w labiryncie?



--	--	--	--	--

Narysuj domek, w którym mógłby zamieszkać.

