


Dzień dobry!

Dziś proponuję:

1. Zobaczyć film: **MUZYCZNE POPOŁUDNIE**- seria „Pomysłowy Dobromir” – YouTube.
Porozmawiać o jego treści, przeczytać tekst(6-latki):

**Kuba dostał od mamy puste pudełko.
On zrobił z pudełka instrument.
To była gitara.
Teraz Kuba tylko gra i gra!**

Może i ty zrobisz sobie instrument? Robiliśmy już instrumenty z butelek napełnionych ziarenkami. Oto inne pomysły na ekologiczne instrumenty:




2. Zapoznać dziecko z HARFĄ:

Co to za instrument?

To harfa.

Harfa ma struny.



Pani gra na harfie.

To taka trudna gra.

3. Wyodrębnić literę H, h, wyszukać słowa na h:

ha - harfa, hamak.....

hu - hulajnoga

ho - hotel, hokej

he - herbata, hektar

hi - hiena

h H   har-fa

h	a	r	f	a
---	---	---	---	---

harfa

H

h


Podkreśl wszystkie litery h, H ↓

D g f h u e H n p i S h j b H ł a w y h P H n k h
H E l b f h n ł w z i H h o ó g c h l j h t a m F H i d h l

„Rysuj” palcem po śladzie ↓



Poprowadź hipopotama przez labirynt do hamaka, tak żeby po drodze zebrał wszystkie przedmioty, których nazwy rozpoczynają się głóską h:



MIŁEJ ZABAWY!