

Dzień dobry!

Dziś proponuję:

1. Zabawę plastyczną - wykonanie wspólnie z dzieckiem takiego pięknego przybornika na kredki do postawienia na biurku – trzeba tylko nazbierać 6 rolek po papierze toaletowym.





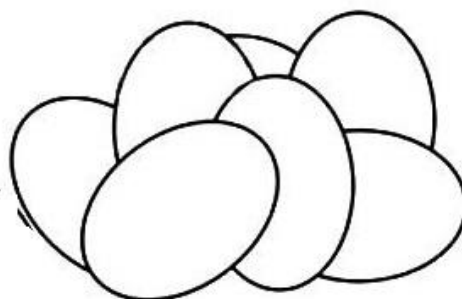
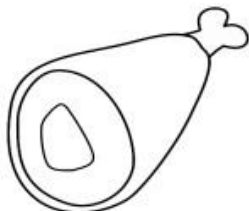


2. Zabawę ćwiczącą pamięć i umiejętność czytania globalnego:

Proszę wyciąć poniższe wyrazy, przeczytać je z dziećmi kilkakrotnie. Zabawa polega na tym, że jedna osoba(rodzic) układa napisy przed dzieckiem w pewnej kolejności, dziecko się przygląda układowi i zapamiętuje. Po czym rodzic zasłania ułożone napisy chustką (szalikiem, kocykiem), a zadaniem dziecka jest odtworzenie układu wyrazów. Po ułożeniu napisów przez dziecko należy odsłonić i porównać układ. (Proszę zacząć od 3 wyrazów, stopniowo zwiększyć)

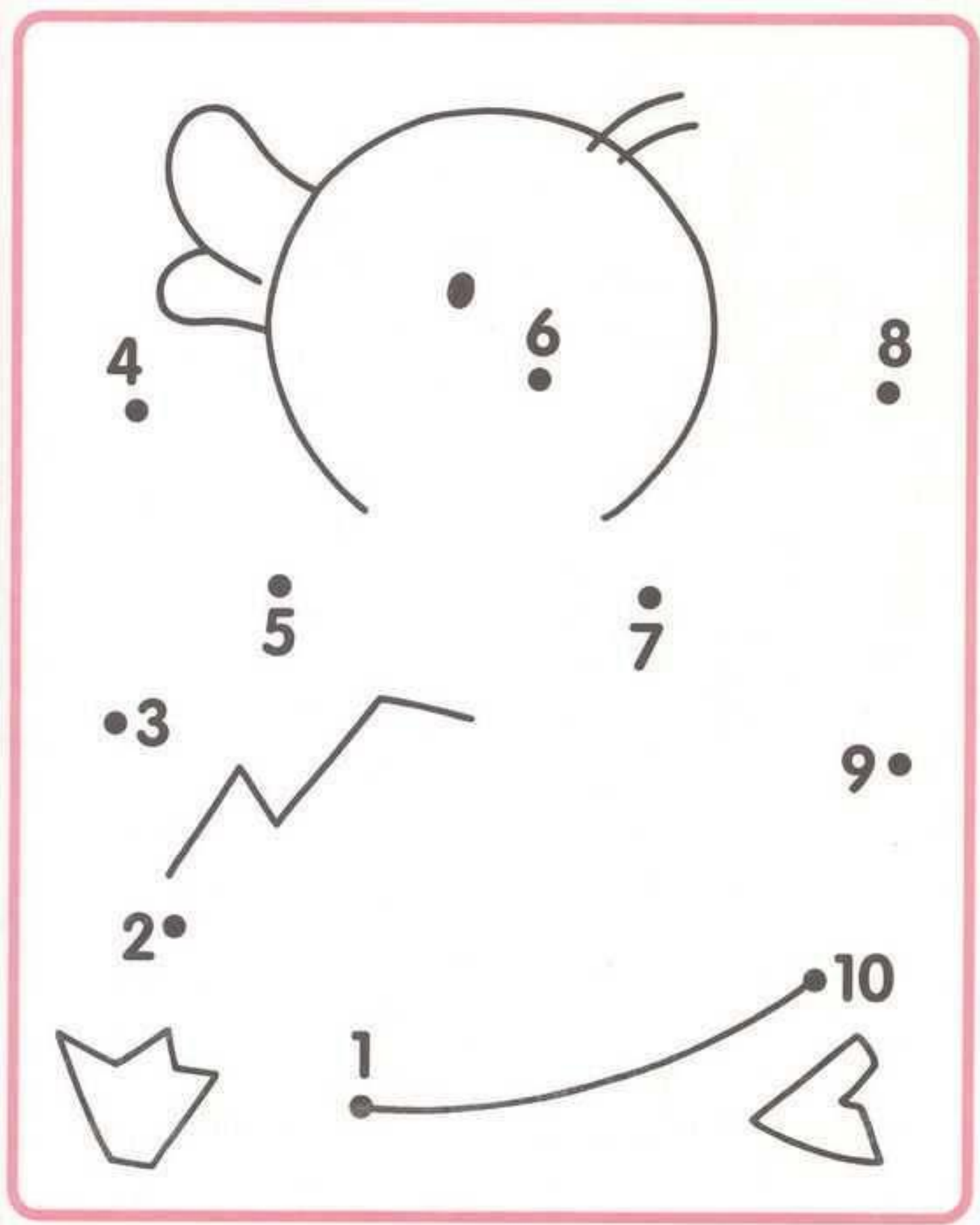
<b>krowa</b>	<b>kura</b>	<b>koza</b>	<b>kot</b>	<b>indyk</b>
<b>krowa</b>	<b>kura</b>	<b>koza</b>	<b>kot</b>	<b>indyk</b>
<b>konik</b>	<b>konik</b>	<b>baran</b>	<b>baran</b>	

Czy wiesz skąd mamy poszczególne produkty?

Połącz przedmioty z odpowiednimi zwierzętami.  
Pamiętaj – każdą parę innym kolorem kredki!



Połącz cyfry od 1 do 10. Pokoloruj obrazek.



Połącz kropki od 1 do 9. Pokoloruj obrazek.

