

**Dzień dobry!**

**Dziś proponuję:**

1. Rysowanie pod dyktando „Dla mamy”:

Na rysunku jest już stół, dalej dziecko rysuje zgodnie z poleceniem rodzica:







*Ada i Emil chcieli dla mamy przygotować niespodziankę. Na środku stołu postawili wazon. Do wazonu włożyli trzy kwiatki. Po prawej stronie od wazonu postawili tort. Pod stołem ułożyli dwie paczki z prezentami, jedną od Ady i drugą większą od Emila. Na ścianie, nad stołem powiesili obrazek, jaki Ada zrobiła w przedszkolu. Z lewej strony dzieci postawiły krzesło, aby mama mogła na nim odpocząć.*  
POWODZENIA!



2. Karty pracy:

Pokoloruj sylaby, które tworzą nazwę prezentu, pokoloruj też prezenty:

## Co dla mamy?


	<b>to</b>	<b>ru</b>	<b>bu</b>	<b>reb</b>	<b>ka</b>
	<b>ka</b>	<b>ko</b>	<b>ra</b>	<b>ro</b>	<b>na</b>
	<b>su</b>	<b>kien</b>	<b>ku</b>	<b>ka</b>	<b>su</b>
	<b>ba</b>	<b>mu</b>	<b>bu</b>	<b>ta</b>	<b>ty</b>
	<b>ko</b>	<b>bu</b>	<b>la</b>	<b>ra</b>	<b>le</b>
	<b>to</b>	<b>tu</b>	<b>li</b>	<b>lu</b>	<b>pan</b>

I jeszcze piosenka:


„Śpiewające Brzdące – Kocham Cię, Ti Amo, Je T'aime” – Piosenki dla dzieci - YouTube

Mama Kasi ma tyle koralikow, ile jest tulipanow na rysunku. Mama Basi ma tyle koralikow, ile jest motyli. Narysuj koraliki mamy Kasi i mamy Basi.



Mama Kasi ma tyle koralikow, ile  .



Mama Basi ma tyle koralikow, ile  .

**MILEJ ZABAWY!**