

Dzień dobry!

Dziś proponuję:

1. „Akcję - segregację” – na karcie pracy połączyć śmieci z odpowiednim kubłem, do każdego kubła innym kolorem kredki. W okienko pod kubłem wpisać cyfrę oznaczającą liczbę śmieci, które trafiły do danego kubła. Których śmieci było najwięcej?
2. Zabawę plastyczną z wykorzystaniem materiałów odpadowych- proponuję wykonać **połykacza papierowych kulek**, a potem bawić się wesoło ćwicząc rzuty do celu.



3. Kartę pracy dla chętnych – należy rozszyfrować zakodowane hasło:



MIŁEJ ZABAWY!










PLASTIK

SZKŁO

MAKULATURA

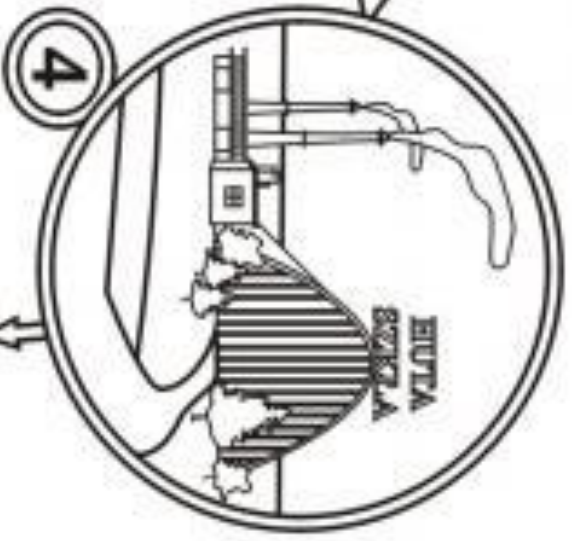
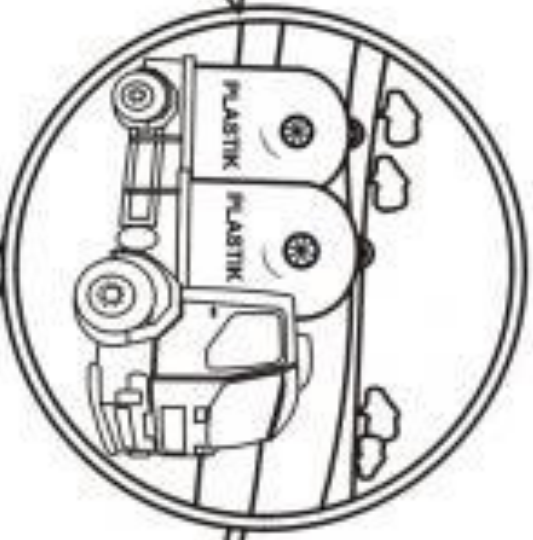
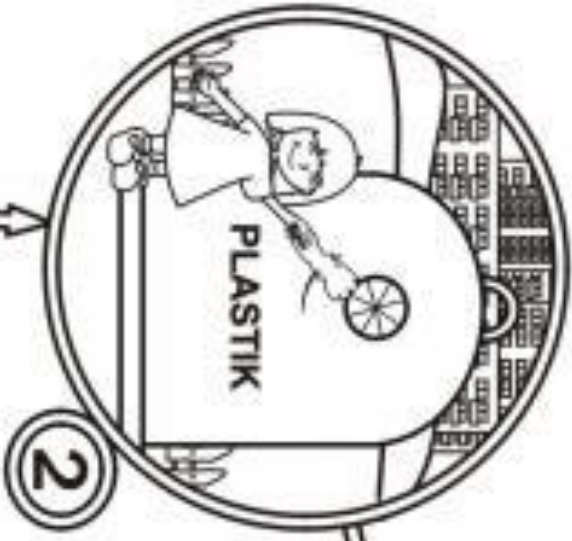
--	--	--

						
A	R	Y	D	N	O	P



RECYKLING
przetwarzanie
zużytych przedmiotów
na nowe

